

АВТОНОМНАЯ НЕКОММЕРЧЕСКАЯ ОРГАНИЗАЦИЯ  
ВЫСШЕГО ОБРАЗОВАНИЯ  
«СЕВЕРО-КАВКАЗСКИЙ СОЦИАЛЬНЫЙ ИНСТИТУТ»




Т.В. Поштарева


«25» мая 2021 г.


**РАБОЧАЯ ПРОГРАММА ДИСЦИПЛИНЫ  
«Философия»**


Направление подготовки 43.03.02 Туризм  
Направленность (профиль) программы: Технология и организация  
туроператорских и турагентских услуг  
Квалификация выпускника: бакалавр  
Форма обучения: очная, заочная

год начала подготовки – 2021

Разработана  
канд. филос. наук,  
доцент кафедры СГД  
 О.В. Ледовская

Согласована  
зав. выпускающей кафедры ИЯТ  
 Т.В. Вергун

Рекомендована  
на заседании кафедры СГД  
от «25» мая 2021 г.  
протокол № 10  
Зав. кафедрой  Т.В. Поштарева

Одобрена  
на заседании учебно-методической  
комиссии СПФ  
от «25» мая 2021 г.  
протокол № 9  
Председатель УМК  
 Т.В. Поштарева

Ставрополь 2021 г.

## Содержание

	Стр.
1. Цели освоения дисциплины	3
2. Место дисциплины в структуре ОПОП	3
3. Планируемые результаты обучения по дисциплине	3
4. Объем дисциплины и виды учебной работы	3
5. Содержание и структура дисциплины	4
5.1. Содержание дисциплины	4
5.2. Структура дисциплины	6
5.3. Занятия семинарского типа	7
5.4. Курсовой проект (курсовая работа, реферат, контрольная работа)	7
5.5. Самостоятельная работа	7
6. Образовательные технологии	8
7. Фонд оценочных средств (оценочные материалы) для текущего контроля успеваемости, промежуточной аттестации	8
8. Учебно-методическое и информационное обеспечение дисциплины	8
8.1. Основная литература	8
8.2. Дополнительная литература	8
8.3. Программное обеспечение	9
8.4. Профессиональные базы данных	9
8.5. Информационно-справочные системы	9
8.6. Интернет-ресурсы	9
8.7. Методические указания по освоению дисциплины	9
9. Материально-техническое обеспечение дисциплины	15
10. Особенности освоения дисциплины лицами с ограниченными возможностями здоровья	16
Приложение к рабочей программе дисциплины	17
Дополнения и изменения к рабочей программе	

## 1. ЦЕЛИ ОСВОЕНИЯ ДИСЦИПЛИНЫ

Целями освоения дисциплины Философия являются: расширение интеллектуального горизонта и развитие гуманитарного стиля мышления студентов; изучение ими истории мировой и отечественной философии в ее развитии с древности до современности; приобщение их к мировому опыту философского осмысления и анализа проблем природы, общества, человека, познания, культуры; развитие способности формулировать и аргументировать свое понимание философских течений и концепций.

## 2. МЕСТО ДИСЦИПЛИНЫ В СТРУКТУРЕ ОПОП

Дисциплина «Философия» относится к базовой части Блока 1 «Дисциплины (модули)» (Б.1.Б.4) и находится в логической и содержательно-методической связи с другими дисциплинами.

Предшествующие дисциплины (курсы, модули, практики)	Последующие дисциплины (курсы, модули, практики)
История	
Социология	
Психология	

## 3. ПЛАНИРУЕМЫЕ РЕЗУЛЬТАТЫ ОБУЧЕНИЯ ПО ДИСЦИПЛИНЕ

Формируемые компетенции (код компетенции, наименование)	Планируемые результаты обучения	
УК-1. Способен осуществлять поиск, критический анализ и синтез информации, применять системный подход для решения поставленных задач	УК-1.2. Использует системный подход для решения поставленных задач	<b>Знает</b> сущность и принципы системного подхода <b>Умеет</b> анализировать задачу с использованием системного подхода <b>Владеет</b> навыками системного анализа для решения поставленных задач
УК-5. Способен воспринимать межкультурное разнообразие общества в социально-историческом, этическом и философском контекстах	УК-5.1. Учитывает межкультурное разнообразие в ходе мировоззренческой оценки происходящих процессов в обществе	<b>Знает</b> основные категории философии <b>Умеет</b> интерпретировать современное состояние общества с позиций межкультурного разнообразия <b>Владеет</b> навыками учета особенностей восприятия межкультурного разнообразия в ходе мировоззренческой оценки происходящих процессов в обществе
	УК-5.2. Анализирует современное состояние общества на основе знания истории, а также с позиций этики и философских знаний	<b>Знает</b> основы развития общества с позиции этики и философии <b>Умеет</b> интерпретировать современное состояние общества с позиций этики и философских знаний <b>Владеет</b> навыками анализа исторических фактов, оценки явлений культуры

## 4. ОБЪЕМ ДИСЦИПЛИНЫ И ВИДЫ УЧЕБНОЙ РАБОТЫ

Общий объем дисциплины составляет 3 зачетные единицы, 108 академических часов.

### Очная форма обучения

Вид учебной работы	Всего часов	Триместры
		3
<b>Контактная работа (всего)</b>	<b>50,5</b>	<b>50,5</b>
в том числе:		
1) занятия лекционного типа (ЛК)	<b>24</b>	<b>24</b>
из них		
– лекции	24	24
2) занятия семинарского типа (ПЗ)	<b>24</b>	<b>24</b>
из них		
– семинары (С)	24	24
– практические занятия (ПР)		
– лабораторные работы (ЛР)		
3) групповые консультации	2	2
4) индивидуальная работа		

5) промежуточная аттестация	0,5	0,5
<b>Самостоятельная работа (всего) (СР)</b>	<b>57,5</b>	<b>57,5</b>
Самоподготовка (самостоятельное изучение разделов, проработка и повторение лекционного материала и материала учебников и учебных пособий, подготовка к лабораторным и практическим занятиям, коллоквиумам и т.д.)	31	31
Подготовка к аттестации	26,5	26,5
Общий объем, час	108	108
Форма промежуточной аттестации	Экзамен	Экзамен

### Заочная форма обучения

Вид учебной работы	Всего часов	Триместры
		3
<b>Контактная работа (всего)</b>	<b>10,5</b>	<b>10,5</b>
в том числе:		
1) занятия лекционного типа (ЛК)	<b>6</b>	<b>6</b>
из них		
– лекции	6	6
2) занятия семинарского типа (ПЗ)	<b>4</b>	<b>4</b>
из них		
– семинары (С)	4	4
– практические занятия (ПР)		
– лабораторные работы (ЛР)		
3) групповые консультации	2	2
4) индивидуальная работа		
5) промежуточная аттестация	0,5	0,5
<b>Самостоятельная работа (всего) (СР)</b>	<b>97,5</b>	<b>97,5</b>
Самоподготовка (самостоятельное изучение разделов, проработка и повторение лекционного материала и материала учебников и учебных пособий, подготовка к лабораторным и практическим занятиям, коллоквиумам и т.д.)	89	89
Подготовка к аттестации	8,5	8,5
Общий объем, час	108	108
Форма промежуточной аттестации	Экзамен	Экзамен

## 5. СОДЕРЖАНИЕ И СТРУКТУРА ДИСЦИПЛИНЫ

### 5.1. Содержание дисциплины

№ раздела (темы)	Наименование раздела (темы)	Содержание раздела (темы)
1	Роль философии в жизни общества	<p>Сущность философии как одного из исторических типов мировоззрения, ее отличие от других типов мировоззрения – мифа и религии. Предмет философии, место и роль философии в культуре. <b>Основные категории философии.</b></p> <p>Связь философии и науки, особенности ее проявления в различные исторические эпохи.</p> <p>Роль общих оснований в анализе различных философских взглядов, основные мировоззренческие ориентации в философии (материализм, идеализм) и общие методы построения философской картины мира (диалектика, метафизика).</p>
2	Основные направления, школы философии и этапы ее исторического развития	<p>Мировоззрение в духовной культуре Древнего мира.</p> <p>Становление теоретической формы мировоззрения, связь мировоззрения и философии в эпоху Древнего мира, особенности философской мысли в Древней Индии и Древнем Китае, ее место в духовной культуре.</p> <p>Процесс возникновения философии в европейской культуре.</p> <p>Особенности античной философии. Основные этапы ее развития и своеобразие каждого из этапов.</p> <p>Особенности средневековой философии. Преимущество с эллинистической философией, зависимость философии от богословия (теологии). Особенность развития философии, ее место в духовной жизни в</p>

		<p>эпоху Возрождения, ее отличие от схоластики средневековья.</p> <p>Особенности становления и развития философии Нового времени. Связь философского материализма со становлением буржуазных социально-экономических отношений. Развитие европейского «культу разума».</p> <p>Немецкая классическая философия как целостный культурно-исторический феномен, особенности и основные причины ее возникновения и развития. Постгегелевская философия, причины и предпосылки превращения классической философии в неклассическую.</p> <p>Представление о целостности историко-философского процесса в России, особенности формирования, наиболее характерные черты русской философской мысли, содержание основных этапов развития, взаимосвязь самобытных традиций и влияния мировой философии, становление оригинальных философских систем и направлений.</p> <p>Специфика развития философии в Новейшее время, объективные предпосылки возникновения неклассической философии, особенности трактовки предмета и метода философского познания, различия между рационалистическими течениями философии. Сущность позитивистской, экзистенциальной и неомистской философии.</p>
3	Основные проблемы онтологии	<p>Возникновение, смысл и специфика философской категории бытия, проблема субстанции в истории философии. Мировоззренческое и методологическое значение проблемы формирования понятия «материя». Понятия «идеальное» и «материальное». Многообразие и единство мира, сущность и значение принципов научного редукционизма.</p> <p>Содержание атрибутов материального мира, их качественная специфика: пространство, время, движение, развитие. Характеристика различных философских концепций движения, пространства и времени. Конкретно-исторический характер различных картин мира и их связь с современной философской картиной мира.</p> <p>Диалектика и ее альтернативы. Содержание современного развития диалектики, сущность возникновения организованных системных явлений из хаотической материи, содержательная взаимосвязь классической диалектики и синергетики, их методологические возможности.</p>
4	Социальная философия	<p>Сущность понятий «человек», «индивид», «личность», «индивидуальность». Свообразие понимания сущности человека различными направлениями в философии. Развитие общества с позиции этики и философии. Современное состояние общества с позиций этики и философских знаний.</p> <p>Соотношение биологического, социального и психологического в человеке. Связь личности и общества. Социальные типы личности. Место размышлений о жизни и смерти в духовной истории человечества, опасность неуправляемого развития технотронной сферы общества для существования человека.</p> <p>Проблема человека и исторического процесса: личность и массы, свобода и необходимость.</p> <p>Сущность философии истории, ее отличие от других наук, изучающих общество.</p> <p>Сущность проблемы периодизации истории. Альтернативность исторического процесса, роль революций и реформ в истории общества.</p> <p>Характер взаимосвязи и взаимодействия природы и общества, соотношение законов их существования и развития, изменения в процессе влияния общества на природу.</p> <p>Характеристика общества как целостной саморазвивающейся системы. Роль материально-производственной, экономической сферы общества в его функционировании и развитии.</p> <p>Духовная сфера общества, ее целостность, структурность, взаимосвязь и взаимозависимость с процессами материального производства. Содержание понятия «идеология», взаимодействие общественной психологии и идеологии. Содержание понятия «культура», ее функции и роль в жизни человека, специфика и взаимосвязь различных форм духовной жизни общества. Анализ исторических фактов и оценка явлений культуры с позиции философии.</p> <p>Свременное состояние общества с позиций межкультурного разнообразия.</p>

		<p><b>Особенности восприятия межкультурного разнообразия в ходе мировоззренческой оценки происходящих процессов в обществе.</b></p> <p>Сущность формационной и цивилизационной концепций общественного развития. Представление о смысле человеческого бытия в различные исторические периоды; о проблеме насилия и ненасилия в истории; о проблеме морали, справедливости и права. Сущность понятия «ценность»; «нравственные ценности». Ценности как неотъемлемая часть духовной жизни личности, зависимость мира ценностей от человеческого мира. Понятие нормы и ее роль в формировании ценностных суждений.</p> <p>Виды ценностей. Основания классификации ценностей: предметные, духовные ценности; субъективно-личностные, надындивидуальные ценности. Соотношение надындивидуальных и личностных ценностей в структуре личности. Иерархия ценностей.</p> <p>Представления о совершенном человеке в различных культурах.</p>
5	Основные проблемы гносеологии	<p>Соотношения бытия и сознания. Основные концепции сознания в истории философии. Основные положения теории отражения, сознание как форма отражения и регуляции человеческой деятельности. Проблема сознания, самосознания, личности; соотношение познания, творчества, практики. Соотношение веры и знания в процессе познавательной деятельности человека. Категория «рациональное» и «иррациональное» в познавательной деятельности.</p> <p>Формы бытия идеального. Структура индивидуального сознания, специфичность и взаимозависимость уровней отражения в сознании, специфика познавательных, волевых и эмоциональных составляющих сознания. Язык как непосредственная данность сознания. Понятие символа, знака, знаковой системы, функции языка, отношение между предметом, знаком, его значением и смыслом. Последовательность теоретического осмысления процесса познания в истории философии, основные гносеологические позиции, их содержание, особенности и методологические основания.</p> <p>Противоречивость процесса познания как сложного феномена индивидуальной и социальной человеческой деятельности. Единство чувственного и рационального познания, содержание понятия «истина» и многообразие концептуальных обоснований в классической и современной философии, критерии истины.</p> <p>Отличия научного познания от других форм познавательной деятельности. Специфика и взаимосвязь эмпирического и теоретического уровней научного познания. Разнообразие познавательных средств, основные методы и формы научного познания. <b>Сущность и принципы системного подхода, системный анализ в решении поставленных задач.</b></p> <p>Действительность, мышление, логика и язык. Научное и венаучное знание. Критерии научности. Структура научного познания, методы и формы. Научные революции и смена типов рациональности. Рост научного знания.</p>
6	Глобальные проблемы современности	<p>Понятие цивилизации как способа воспроизводства общественной жизни. Культура как способ жизнедеятельности человека, обусловленный цивилизацией. Взаимосвязь культуры и цивилизации, их различия. Типы цивилизаций. Структура и основные функции культуры. Сущность общественного прогресса и его критерии. Глобальные проблемы, их классификация, перспективы разрешения глобальных проблем.</p>

## 5.2. Структура дисциплины

### Очная форма обучения

№ раздела (темы)	Раздел дисциплины и тема	Количество часов				
		Всего	ЛК	С	ПР	СР
1	Роль философии в жизни общества	8	2	2	-	4
2	Основные направления, школы философии и этапы ее исторического развития	23	6	6	-	11
3	Основные проблемы онтологии	12	4	4	-	4
4	Социальная философия	12	4	4	-	4
5	Основные проблемы гносеологии	12	4	4	-	4

6	Глобальные проблемы современности	12	4	4	-	4
	Групповые консультации	2	-	-	-	-
	Аттестация - экзамен	27	-	-	-	-
	<b>Общий объем</b>	<b>108</b>	<b>24</b>	<b>24</b>	<b>-</b>	<b>31</b>

#### Заочная форма обучения

№ раздела (темы)	Раздел дисциплины и тема	Количество часов				
		Всего	ЛК	С	ПР	СР
1	Роль философии в жизни общества	10	-	-	-	10
2	Основные направления, школы философии и этапы ее исторического развития	27	2	2	-	23
3	Основные проблемы онтологии	18	2	2	-	14
4	Социальная философия	14	-	-	-	14
5	Основные проблемы гносеологии	16	2	-	-	14
6	Глобальные проблемы современности	14	-	-	-	14
	Групповые консультации	-	-	-	-	-
	Аттестация - экзамен	9	-	-	-	-
	<b>Общий объем</b>	<b>108</b>	<b>6</b>	<b>4</b>	<b>-</b>	<b>89</b>

### 5.3. Занятия семинарского типа

#### Очная форма обучения

№ п/п	№ раздела (темы)	Вид занятия	Наименование	Количество часов
1	1	С	Роль философии в жизни общества	2
2	2	С	Основные направления, школы философии и этапы ее исторического развития	6
3	3	С	Основные проблемы онтологии	4
4	4	С	Социальная философия	4
5	5	С	Основные проблемы гносеологии	4
6	6	С	Глобальные проблемы современности	4
			<b>Общий объем</b>	<b>24</b>

#### Заочная форма обучения

№ п/п	№ раздела (темы)	Вид занятия	Наименование	Количество часов
1	1	С	Роль философии в жизни общества	-
2	2	С	Основные направления, школы философии и этапы ее исторического развития	2
3	3	С	Основные проблемы онтологии	2
4	4	С	Социальная философия	-
5	5	С	Основные проблемы гносеологии	-
6	6	С	Глобальные проблемы современности	-
			<b>Общий объем</b>	<b>4</b>

### 5.4. Курсовой проект (курсовая работа, реферат, контрольная работа)

Не предусмотрен

### 5.5. Самостоятельная работа

№ раздела (темы)	Виды самостоятельной работы	Количество часов ОФО	Количество часов ЗФО
1-6	Подготовка к практическому (семинарскому) занятию Изучение специальной методической литературы и анализ научных источников Подготовка конспектов	31	89
1-6	Подготовка к аттестации	26,5	9

## 6. ОБРАЗОВАТЕЛЬНЫЕ ТЕХНОЛОГИИ

Технологии деятельностного и диалогового обучения (кейс, дискуссия)

**Информационные технологии, используемые при осуществлении образовательного процесса по дисциплине**

При чтении лекций по всем темам активно используется компьютерная техника для демонстрации слайдов с помощью программного приложения Microsoft Power Point. На семинарских и практических занятиях студенты представляют презентации, подготовленные с помощью программного приложения Microsoft Power Point, подготовленные ими в часы самостоятельной работы.

При подготовке студентов применяется самостоятельный поиск дополнительного учебного и научного материала, с использованием поисковых систем и сайтов сети Интернет, электронных энциклопедий и баз данных.

Информационные технологии:

- сбор, хранения, систематизация и выдача научной информации;
- обработка текстовой графической и эмпирической информации;
- подготовка конструирование и презентация итогов исследовательской и аналитической деятельности;
- самостоятельный поиск дополнительного учебного и научного материала, с использованием поисковых систем и сайтов сети Интернет, электронных энциклопедий и баз данных;
- Использование электронной почты преподавателей и обучающихся для рассылки, переписки и обсуждения возникших учебных проблем.

**Интерактивные образовательные технологии, используемые в аудиторных занятиях**

№ раздела (темы)	Вид занятия (ЛК, ПР, С, ЛР)	Используемые интерактивные и активные образовательные технологии	Количество часов ОФО	Количество часов ЗФО
2	С	дискуссия	2	2
3	Л	интерактивная лекция	2	2

### Практическая подготовка обучающихся

№ раздела (темы)	Вид занятия (ЛК, ПР, ЛР)	Виды работ	Количество часов ОФО	Количество часов ЗФО
-	-	-	-	-

## 7. ФОНД ОЦЕНОЧНЫХ СРЕДСТВ (ОЦЕНОЧНЫЕ МАТЕРИАЛЫ) ДЛЯ ТЕКУЩЕГО КОНТРОЛЯ УСПЕВАЕМОСТИ, ПРОМЕЖУТОЧНОЙ АТТЕСТАЦИИ

Фонд оценочных средств (оценочные материалы) для текущего контроля успеваемости, промежуточной аттестации по дисциплине приводятся в приложении.

## 8. УЧЕБНО-МЕТОДИЧЕСКОЕ И ИНФОРМАЦИОННОЕ ОБЕСПЕЧЕНИЕ ДИСЦИПЛИНЫ

### 8.1. Основная литература:

1. Крюков, В. В. Философия : учебник для вузов / В. В. Крюков. — 4-е изд., испр. и доп. — Москва : Издательство Юрайт, 2020. — 182 с. — (Высшее образование). — ISBN 978-5-534-06271-7. — Текст : электронный // ЭБС Юрайт [сайт]. — URL: <https://urait.ru/bcode/453394>
2. Спиркин, А. Г. Философия в 2 ч. Часть 1 : учебник для вузов / А. Г. Спиркин. — 3-е изд., перераб. и доп. — Москва : Издательство Юрайт, 2020. — 402 с. — (Высшее образование). — ISBN 978-5-534-02014-4. — Текст : электронный // ЭБС Юрайт [сайт]. — URL: <https://urait.ru/bcode/451889>
3. Спиркин, А. Г. Философия в 2 ч. Часть 2 : учебник для вузов / А. Г. Спиркин. — 3-е изд., перераб. и доп. — Москва : Издательство Юрайт, 2020. — 185 с. — (Высшее образование). — ISBN 978-5-534-02016-8. — Текст : электронный // ЭБС Юрайт [сайт]. — URL: <https://urait.ru/bcode/451890>

### 8.2. Дополнительная литература:

1. Спиркин, А. Г. Философия в 2 т : учебник для академического бакалавриата / А. Г. Спиркин. — 3-е изд., перераб. и доп. — Москва : Издательство Юрайт, 2016. — 587 с. — (Бакалавр. Академический курс). — ISBN 978-5-9916-6653-4. — Текст : электронный // ЭБС Юрайт [сайт]. — URL: <https://urait.ru/bcode/389525>
2. Ретюнских, Л. Т. Философия : учебник для вузов / Л. Т. Ретюнских. — Москва : Издательство Юрайт, 2020. — 357 с. — (Высшее образование). — ISBN 978-5-9916-9073-7. — Текст : электронный // ЭБС Юрайт [сайт]. — URL: <https://urait.ru/bcode/450421>
3. Светлов, В. А. Философия : учебное пособие для вузов / В. А. Светлов. — 2-е изд., перераб. и доп. — Москва : Издательство Юрайт, 2020. — 339 с. — (Высшее образование). — ISBN 978-5-534-06928-0. — Текст : электронный // ЭБС Юрайт [сайт]. — URL: <https://urait.ru/bcode/453120>



#### *Специализированные периодические издания*

- Актуальные вопросы общественных наук: социология, политология, философия, история. [Электронный ресурс] – Новосибирск, 2013 – 2017. Режим доступа <http://www.iprbookshop.ru/48347.html>  
- Вестник Московского университета. Серия 7. Философия. [Электронный ресурс] – М., 2013 – 2017. Режим доступа <http://www.iprbookshop.ru/56342.html>

### **8.3. Программное обеспечение**

Microsoft Windows, Microsoft Office 2007 Standard, Консультант плюс

### **8.4. Профессиональные базы данных**

База данных Scopus - <http://elsevierscience.ru/products/scopus/>  
Международная реферативная база журналов и статей Web of Science - <https://www.clarivate.ru/products/web-of-science/>

### **8.5. Информационные справочные системы**

АНО ВО СКСИ - 1С: Библиотека

Справочно-правовая система «КонсультантПлюс» — <http://www.consultant.ru/>

*Поисковые системы*

<https://www.yandex.ru/>

<https://www.rambler.ru/>

<https://accounts.google.com/>

<https://www.yahoo.com/>

### **8.6. Интернет-ресурсы**

Бесплатная электронная библиотека онлайн «Единое окно доступа к образовательным ресурсам» - <http://www.window.edu.ru>

Единая коллекция цифровых образовательных ресурсов - <http://school-collection.edu.ru/>

Электронная библиотека «Все учебники» - <http://www.vse-uchebniki.ru/>

Электронно-библиотечная система «IPRBooks» - <http://www.iprbookshop.ru/>

Научная электронная библиотека - <http://www.elibrary.ru/>

Портал открытых данных – <https://data.gov.ru/>

Научная электронная библиотека «Киберленинка» - <http://cyberleninka.ru/>

Федеральный центр информационно-образовательных ресурсов - <http://fcior.edu.ru/>

Свободная энциклопедия «Википедия»- <https://ru.wikipedia.org>

Национальная Электронная Библиотека (НЭБ)- <https://нэб.рф>

Информационно-образовательный проект «Философия: студенту, аспиранту, философу» - <http://philosoff.ru/>

Электронно-библиотечная система «ЮРАЙТ» - <https://biblio-online.ru/>

### **8.7. Методические указания по освоению дисциплины**

Материалы учебно-методического обеспечения самостоятельной работы приведены в методических указаниях к самостоятельной работе студентов.

Система знаний по дисциплине формируется в ходе аудиторных и внеаудиторных (самостоятельных) занятий. Используя лекционный материал, учебники или учебные пособия, дополнительную литературу, проявляя творческий подход, студент готовится к семинарским занятиям, рассматривая их как пополнение, углубление, систематизацию своих теоретических знаний. Спецификой заочной формы обучения является преобладающее количество часов самостоятельной работы по сравнению с аудиторными занятиями. Ряд тем учебного курса полностью переносится на самостоятельное изучение.

Студент должен прийти в высшую школу с полным пониманием того, что самостоятельное овладение знаниями является главным, определяющим. Высшая школа лишь создает для этого необходимые условия.

Самостоятельная работа студента начинается с внимательного ознакомления им с программой учебного курса. Изучение каждой темы следует начинать с внимательного ознакомления с набором вопросов. Они ориентируют студента, показывают, что он должен знать по данной теме. Вопросы темы как бы накладываются на соответствующую главу избранного учебника или учебного пособия. В итоге должно быть ясным, какие вопросы темы программы учебного курса и с какой глубиной раскрыты в данном учебном материале, а какие вообще опущены.

Любой научный предмет, также как и данная дисциплина, имеет свой категориально-понятийный аппарат. Научные понятия - это та база, на которой «стоит» каждая наука. Понятия - узловые, опорные пункты

как научного, так и учебного познания, логические ступени движения в учебе от простого к сложному, от явления к сущности. Без ясного понимания понятий учеба крайне затрудняется, а содержание приобретенных знаний становится тусклым, расплывчатым, напоминая недостроенное здание или еще того хуже: здание без фундамента. Понятие в узком понимании – это определение (дефиниция) того или иного факта, явления, предмета. Такие определения составляют категориально-понятийный аппарат. Они, как правило, кратко по содержанию, схватывают суть дела.

Понятия в широком смысле есть обобщенная концептуальная характеристика определенного явления. Когда в заголовок темы вносится слово «понятие», то это первый признак того, что в данном случае речь идет не о дефиниции (определении), а о сжатой, обобщенной концептуальной характеристике изучаемого явления.

Нелишне иметь в виду и то; что каждый учебник или учебное пособие имеет свою логику построения, которая, естественно, не совпадает с логикой данной Программы учебного курса. Одни авторы более широко, а другие более узко рассматривают ту или иную проблему. Одни выделяют ее в отдельную главу, а другие, включают в состав главы. Учебник или учебное пособие целесообразно изучать последовательно, главу за главой, как это сделано в них. При этом, обращаясь к Программе учебного курса, следует постоянно отмечать, какие ее вопросы (пусть в иной логической последовательности) рассмотрены в данной главе учебника, учебного пособия, а какие опущены. По завершении работы над учебником у Вас должна быть ясность в том, какие темы, вопросы Программы учебного курса Вы уже изучили, а какие предстоит изучить по другим источникам.

#### *Методические указания по ведению конспектов лекций и работе с ними*

Лекции дают обучающимся систематизированные знания по дисциплине, концентрируют их внимание на наиболее сложных и важных вопросах.

Лекции обычно излагаются в традиционном или в проблемном стиле (интерактивном). Интерактивный стиль позволяет стимулировать активную познавательную деятельность обучающихся и их интерес к дисциплине, формировать творческое мышление, прибегать к противопоставлениям и сравнениям, делать обобщения, активизировать внимание обучающихся путем постановки проблемных вопросов, поощрять дискуссию. Во время лекционных занятий рекомендуется вести конспектирование учебного материала, обращать внимание на формулировки и категории, раскрывающие суть того или иного явления или процессов, выводы и практические рекомендации.

В конце лекции делаются выводы и определяются задачи на самостоятельную работу. Во время лекционных занятий рекомендуется вести конспектирование учебного материала, обращать внимание на формулировки и категории, раскрывающие суть того или иного явления или процессов, научные выводы и практические рекомендации. В случае непонимания какой-либо части предмета следует задать вопрос в установленном порядке преподавателю.

Конспект- это краткое последовательное изложение содержания статьи, книги, лекции. Его основу составляют план тезисы, выписки, цитаты. Конспект, в отличие от тезисов воспроизводит не только мысли оригинала, но и связь между ними. В конспекте отражается не только то, о чем говорится в работе, но и что утверждается, и как доказывается.

Конспектирование лекции – важный шаг в запоминании материала, поэтому конспект лекций необходимо иметь каждому студенту. Задача студента на лекции – одновременно слушать преподавателя, анализировать и конспектировать информацию. При этом как свидетельствует практика, не нужно стремиться вести дословную запись. Таким образом, лекцию преподавателя можно конспектировать, при этом важно не только внимательно слушать лектора, но и выделять наиболее важную информацию и сокращенно записывать ее. При этом одно и то же содержание фиксируется в сознании четыре раза: во-первых, при самом слушании; во-вторых, когда выделяется главная мысль; в-третьих, когда подыскивается обобщающая фраза, и, наконец, при записи. Материал запоминается более полно, точно и прочно.

Хороший конспект – залог четких ответов на занятиях, хорошего выполнения устных опросов, самостоятельных и контрольных работ. Значимость конспектирования на лекционных занятиях несомненна. Проверено, что составление эффективного конспекта лекций может сократить в четыре раза время, необходимое для полного восстановления нужной информации. Для экономии времени, перед каждой лекцией необходимо внимательно прочитать материал предыдущей лекции, внести исправления, выделить важные аспекты изучаемого материала

Конспект помогает не только лучше усваивать материал на лекции, он оказывается незаменим при подготовке экзамену. Следовательно, студенту в дальнейшем важно уметь оформить конспект так, чтобы важные моменты культурологической идеи были выделены графически, а главную информацию следует выделять в самостоятельные абзацы, фиксируя ее более крупными буквами или цветными маркерами. Конспект должен иметь поля для заметок. Это могут быть библиографические ссылки и, наконец, собственные комментарии.

Проработка лекционного курса является одной из важных активных форм самостоятельной работы. Лекция преподавателя представляет плод его индивидуального творчества. Он читает свой авторский курс со своей логикой и со своими теоретическими и методическими подходами. Это делает лекционный курс конкретного преподавателя

интересным индивидуально-личностным событием. Кроме того, в своих лекциях преподаватель стремится преодолеть многие недостатки, присущие опубликованным учебникам, учебным пособиям, лекционным курсам. В лекциях находят освещение сложные вопросы Федерального образовательного стандарта, которые вызывают затруднения у студентов.

Сетка часов, отведенная для лекционного курса, не позволяет реализовать в лекциях всей учебной программы. Исходя из этого, каждый лектор создает свою тематику лекций, которую в устной или письменной форме представляет студентам при первой встрече. В создании своего авторского лекционного курса преподаватель руководствуется двумя документами – Федеральным государственным образовательным стандартом и Учебной программой. Кафедра не допускает стандартизации лекционных курсов. Именно поэтому в учебно-методическом пособии отсутствует подробный план лекционного курса, а дана лишь его тематика, носящая для лекторов рекомендательный характер.

Алгоритм составления конспекта:

- Определите цель составления конспекта.

- Читая изучаемый материал, подразделяйте его на основные смысловые части, выделяйте главные мысли, выводы.

- Если составляется план-конспект, сформулируйте его пункты и определите, что именно следует включить в план-конспект для раскрытия каждого из них.

- Наиболее существенные положения изучаемого материала (тезисы) последовательно и кратко излагайте своими словами или приводите в виде цитат.

- В конспект включаются не только основные положения, но и обосновывающие их выводы, конкретные факты и примеры (без подробного описания).

- Составляя конспект, можно отдельные слова и целые предложения писать сокращенно, выписывать только ключевые слова, вместо цитирования делать лишь ссылки на страницы конспектируемой работы, применять условные обозначения.

Чтобы форма конспекта как можно более наглядно отражала его содержание, располагайте абзацы "ступеньками" подобно пунктам и подпунктам плана, применяйте разнообразные способы подчеркивания, используйте карандаши и ручки разного цвета.

- Используйте реферативный способ изложения (например: "Автор считает...", "раскрывает...").

- Собственные комментарии, вопросы, раздумья располагайте на полях.

#### *Методические указания по подготовке к занятиям семинарского типа*

Основное назначение семинарских занятий заключается в выработке у студентов навыков применения и закреплению полученных теоретических знаний. Для этого студентам к каждому занятию предлагаются вопросы и задания. Кроме того, участие в семинарских занятиях предполагает отработку и закрепление студентами навыков работы с информацией, взаимодействия с коллегами и профессиональных навыков (участия в публичных выступлениях, ведения дискуссий и т.п.).

При подготовке к семинарскому занятию можно выделить 2 этапа:

- организационный;

- закрепление и углубление теоретических знаний.

На первом этапе студент планирует свою самостоятельную работу, которая включает:

- уяснение задания на самостоятельную работу;

- подбор рекомендованной литературы;

- составление плана работы, в котором определяются основные пункты предстоящей подготовки.

Составление плана дисциплинирует и повышает организованность в работе.

Второй этап включает непосредственную подготовку студента к занятию.

Начинать надо с изучения рекомендованной литературы (основной и дополнительной). Необходимо помнить, что на лекции обычно рассматривается не весь материал, а только его наиболее важная и сложная часть, требующая пояснений преподавателя в контексте контактной работы со студентами. Остальная его часть восполняется в процессе самостоятельной работы. Перечень теоретических вопросов по каждой теме, на которые студенты должны обратить особое внимание, определяется преподавателем, ведущим соответствующее занятие, и заранее (до проведения соответствующего семинарского занятия) доводится до сведения обучающихся в устной или письменной форме. Теоретические вопросы темы могут рассматриваться на семинарском занятии самостоятельно или в связи с решением конкретных заданий.

Задания, представленные по каждой теме, призваны выработать умения и навыки самостоятельной работы студентов.

В первую очередь, студенту следует тщательно изучить условия задания и дать развернутые и теоретически обоснованные ответы на поставленные вопросы.

Решение задания может быть представлено в письменной или устной форме. В случае решения задания в ходе проведения семинарского занятия студент должен кратко изложить ее содержание, объяснить суть

возникшего вопроса и предложить решение задания. В случае вариативности решения задания следует обосновать все возможные варианты решения.

В связи с этим работа с рекомендованной литературой обязательна. Особое внимание при этом необходимо обратить на содержание основных положений и выводов, уяснение практического приложения рассматриваемых вопросов. В процессе этой работы студент должен стремиться понять и запомнить основные положения рассматриваемого материала, примеры, поясняющие его, разобраться в иллюстративном материале, заданиях.

Заканчивать подготовку следует составлением плана (перечня основных пунктов) по изучаемому материалу (вопросу). Такой план позволяет составить концентрированное, сжатое представление по изучаемым вопросам и структурировать изученный материал.

В структуре семинарского занятия традиционно выделяют следующие этапы: 1) организационный этап, контроль исходного уровня знаний (обсуждение вопросов, возникших у студентов при подготовке к занятию); 2) исходный контроль (тесты, опрос и т.д.), коррекция знаний студентов; 3) обучающий этап (предъявление алгоритма решения заданий, инструкций по выполнению заданий, выполнения методик и др.); 4) самостоятельная работа студентов на занятии; 5) контроль конечного уровня усвоения знаний; 6) заключительный этап.

На семинарских занятиях могут применяться следующие формы работы:

- фронтальная - все студенты выполняют одну и ту же работу;
- групповая - одна и та же работа выполняется группами из 2-5 человек;
- индивидуальная - каждый студент выполняет индивидуальное задание.

Формы семинарского занятия: 1) традиционная путем теоретического обсуждения спорных вопросов темы путем проведения устного опроса студентов; 2) интерактивная и активная.

В течение занятия студенту необходимо выполнить задания, выданные преподавателем, выполнение которых зачитывается, как текущая работа студента. Для усиления профессиональной направленности практических занятий возможно проведение бинарных занятий, построенных на основе межпредметных связей. На таких занятиях результаты заданий, полученных по одной дисциплине, являются основой для их выполнения по другой дисциплине.

#### *Методические указания по подготовке к устному опросу*

Самостоятельная работа студентов включает подготовку к устному опросу на семинарских (практических) занятиях. Для этого студент изучает лекции, основную и дополнительную литературу, публикации, информацию из Интернет-ресурсов.

Тема и вопросы к семинарским занятиям, вопросы для самоконтроля содержатся в рабочей учебной программе и доводятся до студентов заранее. Эффективность подготовки студентов к устному опросу зависит от качества ознакомления с рекомендованной литературой. Для подготовки к устному опросу, блиц-опросу студенту необходимо ознакомиться с материалом, посвященным теме семинара, в учебнике или другой рекомендованной литературе, записях с лекционного занятия, обратить внимание на усвоение основных понятий дисциплины, выявить неясные вопросы и подобрать дополнительную литературу для их освещения, составить тезисы выступления по отдельным проблемным аспектам. В среднем, подготовка к устному опросу по одному семинарскому занятию занимает от 2 до 4 часов в зависимости от сложности темы и особенностей организации студентом своей самостоятельной работы.

#### *Методические указания по организации самостоятельной работы обучающегося*

Для индивидуализации образовательного процесса самостоятельную работу (СР) можно разделить на базовую и дополнительную.

Базовая СР обеспечивает подготовку студента к текущим аудиторным занятиям и контрольным мероприятиям для всех дисциплин учебного плана. Результаты этой подготовки проявляются в активности студента на занятиях и в качестве выполненных контрольных работ, тестовых заданий, сделанных докладов и других форм текущего контроля. Базовая СР может включать следующие формы работ: изучение лекционного материала, предусматривающие проработку конспекта лекций и учебной литературы; поиск (подбор) и обзор литературы и электронных источников информации по индивидуально заданной проблеме курса; выполнение домашнего задания или домашней контрольной работы, выдаваемых на практических занятиях; изучение материала, вынесенного на самостоятельное изучение; подготовка к практическим занятиям; подготовка к контрольной работе или коллоквиуму; подготовка к зачету, аттестациям; написание реферата (эссе) по заданной проблеме.

Дополнительная СР направлена на углубление и закрепление знаний студента, развитие аналитических навыков по проблематике учебной дисциплины. К ней относятся: подготовка к экзамену; выполнение курсовой работы или проекта; исследовательская работа и участие в научных студенческих конференциях, семинарах и олимпиадах; анализ научной публикации по заранее определенной преподавателем теме; анализ статистических

и фактических материалов по заданной теме, проведение расчетов, составление схем и моделей на основе статистических материалов и др.

В учебном процессе выделяют два вида самостоятельной работы: аудиторная и внеаудиторная. Аудиторная самостоятельная работа по дисциплине выполняется на учебных занятиях под непосредственным руководством преподавателя и по его заданиям. Основными формами самостоятельной работы студентов с участием преподавателей являются: текущие консультации; коллоквиум как форма контроля освоения теоретического содержания дисциплин; прием и разбор домашних заданий (в часы практических занятий); выполнение курсовых работ (проектов) в рамках дисциплин (руководство, консультирование и защита курсовых работ (в часы, предусмотренные учебным планом); прохождение и оформление результатов практик (руководство и оценка уровня сформированности профессиональных умений и навыков); выполнение выпускной квалификационной работы (руководство, консультирование и защита выпускных квалификационных работ) и др.

Внеаудиторная самостоятельная работа выполняется студентом по заданию преподавателя, но без его непосредственного участия. Основными формами самостоятельной работы студентов без участия преподавателей являются: формирование и усвоение содержания конспекта лекций на базе рекомендованной лектором учебной литературы, включая информационные образовательные ресурсы (электронные учебники, электронные библиотеки и др.); написание рефератов, эссе; подготовка к практическим занятиям (подготовка сообщений, докладов, заданий); составление аннотированного списка статей из соответствующих журналов по отраслям знаний (педагогических, психологических, методических и др.); углубленный анализ научно-методической литературы (подготовка рецензий, аннотаций на статью, пособие и др.); выполнение заданий по сбору материала во время практики; овладение студентами конкретных учебных модулей, вынесенных на самостоятельное изучение; подбор материала, который может быть использован для написания рефератов, курсовых и квалификационных работ; подготовка презентаций; составление глоссария, кроссворда по конкретной теме; подготовка к занятиям, проводимым с использованием активных форм обучения (круглые столы, диспуты, деловые игры); анализ деловых ситуаций (мини-кейсов). Границы между этими видами работ относительны, а сами виды самостоятельной работы пересекаются.

#### *Методические указания по проведению групповой, научной дискуссии, диспута*

Дискуссия — это целенаправленное обсуждение конкретного вопроса, сопровождающееся обменом мнениями, идеями между двумя и более лицами. Задача дискуссии - обнаружить различия в понимании вопроса и в споре установить истину. Дискуссии могут быть свободными и управляемыми.

К технике управляемой дискуссии относятся: четкое определение цели, прогнозирование реакции оппонентов, планирование своего поведения, ограничение времени на выступление и их заданная очередность.

Групповая дискуссия (обсуждение вполголоса). Для проведения такой дискуссии все студенты, присутствующие на практическом занятии, разбиваются на небольшие подгруппы, которые обсуждают те или иные вопросы, входящие в тему занятия. Обсуждение может организовываться двояко: либо все подгруппы анализируют один и тот же вопрос, либо какая-то крупная тема разбивается на отдельные задания. Традиционные материальные результаты обсуждения таковы: составление списка интересных мыслей, выступление одного или двух членов подгрупп с докладами, составление методических разработок или инструкций, составление плана действий.

Очень важно в конце дискуссии сделать обобщения, сформулировать выводы, показать, к чему ведут ошибки и заблуждения, отметить все идеи и находки группы.

#### *Методические указания по подготовке к решению ситуационных задач (кейсов):*

Метод case-study или метод конкретных ситуаций (от английского case – случай, ситуация) – метод активного проблемно-ситуационного анализа, основанный на обучении путем решения конкретных задач – ситуаций (решение кейсов).

Case – пример, взятый из реального бизнеса, представляет собой не просто правдивое описание событий, а единый информационный комплекс, позволяющий понять ситуацию.

Кейс-задача - проблемное задание, в котором обучающемуся предлагают осмыслить реальную профессионально-ориентированную ситуацию, необходимую для решения данной проблемы.

Методика решения кейсов

##### 1. Понимание задачи

Одно из ваших первых обязательных действий – понять, что от вас требуется:

— усвоение какой учебной темы предполагает решение кейса;

— какого рода требуется результат;

— должны ли вы дать оценку тому, что произошло, или рекомендации в отношении того, что должно произойти;

— если требуется прогноз, на какой период времени вы должны разработать подробный план действий;

— какая форма презентации требуется, каковы требования к ней;

— сколько времени вы должны работать с кейсом?

## 2. Просмотр кейса

После того как вы узнали, каких действий от вас ждут, вы должны "почувствовать" ситуацию кейса:

— просмотрите его содержание, стараясь понять основную идею и вид предоставленной вам информации;

— если возникают вопросы, или рождаются важные мысли, или кажутся подходящими те или иные концепции курса, прочитав текст до конца, выпишите их;

— после этого прочтите кейс медленнее, отмечая маркером или записывая пункты, которые кажутся существенными.

## 3. Составление описания как путь изучения ситуации и определения тем

При просмотре кейса вам необходимо:

— структурировать ситуацию, оценивая одни аспекты как важные, а другие как несущественные;

— определить и отобразить все моменты, которые могли иметь отношение к ситуации. Из них вы сможете построить систему взаимосвязанных проблем, которые сделали ситуацию заслуживающей анализа;

— рассмотреть факторы, находящиеся вне прямого контекста проблемы, так как они могут быть чрезвычайно важны;

— опишите ситуацию (сравнивайте свои действия с поведением воспитателя, родителя, или ребёнка), ответив на вопросы:

Кто считает, что проблема, и почему?

На каком основании базируется мнение этих людей?

Что происходит (или не происходит), когда и где?

Какие связанные с происходящим вещи не являются проблемными и почему?

Что составляет более широкий контекст существующей ситуации?

Кто или что может влиять на проблемную ситуацию?

Есть ли другие заинтересованные лица, и кто они?

Каковы сдерживающие факторы, ограничивающие "пространство решения"?

## 4. Диагностическая стадия

Диагностическая стадия – одна из тех, к которым вы должны приложить максимум усилий, хотя ее успех зависит от эффективности предыдущих стадий:

— вспомните изученные вами ранее темы и проведите по ним мозговой штурм для выявления потенциально соответствующих кейсу теоретических знаний;

— вертикально структурируйте вопрос, начиная с тех, которые касаются отдельных работников, затем группы или подразделения, организации в целом и, наконец, окружающей среды. Таким образом, вы сможете создать матрицу основных вопросов и связанных с ними проблем и подумать о соответствующих концепциях для каждого "уровня".

— изучите обстоятельства возникновения ситуации;

— не забывайте возвращаться к информации кейса и более внимательно рассматривать факторы, ставшие важными в ходе диагностики. Вам нужно будет предъявить доказательства в поддержку вашего диагноза.

— отделяйте доказательства от предположений, факты от мнений и ставьте перед собой два вопроса: до какой степени вы уверены в правильности своих представлений и до какой степени их правильность важна для вашего диагноза.

## 5. Формулировка проблем

На этой стадии очень полезно письменно сформулировать ваше восприятие основных проблем.

Формулировка проблем окажется базисной точкой для последующих обсуждений:

— при наличии нескольких проблем полезно установить их приоритетность, используя следующие критерии: важность – что произойдет, если эта проблема не будет решена;

срочность – как быстро нужно решить эту проблему;

иерархическое положение – до какой степени эта проблема является причиной других проблем;

разрешимость – можете ли вы сделать что-либо для ее решения.

## 6. Выбор критериев решения проблемы

Сразу после выяснения структуры проблемы следует подумать о критериях выбора решений. В определенном смысле структура и определит критерии. Например, если выяснилось, что самая серьезная проблема связана с профессиональной культурой воспитателя, тогда решения должны будут повлиять на ее улучшение. Но если существуют также проблемы воспитания (обучения, развития) ребёнка, тогда будут критерии выбора, связанные и с ними.

## 7. Генерирование альтернатив

Достигнув ясного понимания своих целей, приняв решение о том, к каким областям проблемы вы хотите обратиться, и, имея достаточную уверенность, что проанализировали основные причины возникновения проблемы, вы должны обдумать возможные дальнейшие пути. Важно разработать достаточно широкий круг

вариантов, опираясь на известные или изучаемые концепции, чтобы предложить лучшие способы действий, опыт решения других кейсов, креативные методы (мозговой штурм, аналогия и метафора, синектика и др.).

#### 8. Оценка вариантов и выбор наиболее подходящего

На стадии выбора вариантов определите критерии предпочтительности варианта. Критерии выбора варианта должны быть основаны на том, в какой мере они способствуют решению проблемы в целом, а также по признакам выполнимости, скорости, эффективности, экономичности. Каждый из критериев необходимо проанализировать с позиций всех групп интересов. При оценке вариантов вы должны подумать о том, как они будут воздействовать не только на центральную проблему, но и на всю ситуацию в целом. Определите вероятные последствия использования ваших вариантов.

#### 9. Презентация ваших выводов

##### *Методические указания по подготовке к тестированию*

Как и любая другая форма подготовки к контролю знаний, тестирование имеет ряд особенностей, знание которых помогает успешно выполнить тест.

– Прежде всего, следует внимательно изучить структуру теста, оценить объем времени, выделяемого на данный тест, увидеть, какого типа задания в нем содержатся. Это поможет настроиться на работу.

– Лучше начинать отвечать на те вопросы, в правильности решения которых нет сомнений, пока не останавливаясь на тех, которые могут вызвать долгие раздумья. Это позволит успокоиться и сосредоточиться на выполнении более трудных вопросов.

– Очень важно всегда внимательно читать задания до конца, не пытаясь понять условия «по первым словам» или выполнив подобные задания в предыдущих тестированиях. Такая спешка нередко приводит к досадным ошибкам в самых легких вопросах.

– Если вы не знаете ответа на вопрос или не уверены в правильности, следует пропустить его и отметить, чтобы потом к нему вернуться.

– Лучше думать только о текущем задании. Как правило, задания в тестах не связаны друг с другом непосредственно, поэтому необходимо концентрироваться на данном вопросе и находить решения, подходящие именно к нему. Кроме того, выполнение этой рекомендации даст еще один психологический эффект – позволит забыть о неудаче в ответе на предыдущий вопрос, если таковая имела место.

– Многие задания можно быстрее решить, если не искать сразу правильный вариант ответа, а последовательно исключать те, которые явно не подходят. Метод исключения позволяет в итоге сконцентрировать внимание на одном-двух вероятных вариантах.

– Рассчитывать выполнение заданий нужно всегда так, чтобы осталось время на проверку и доработку (примерно 1/3-1/4 запланированного времени). Тогда вероятность описок сводится к нулю и имеется время, чтобы набрать максимум баллов на легких заданиях и сосредоточиться на решении более трудных, которые вначале пришлось пропустить.

– Процесс угадывания правильных ответов желательно свести к минимуму, так как это чревато тем, что студент забудет о главном: умении использовать имеющиеся накопленные в учебном процессе знания, и будет надеяться на удачу. Если уверенности в правильности ответа нет, но интуитивно появляется предпочтение, то психологи рекомендуют доверять интуиции, которая считается проявлением глубинных знаний и опыта, находящихся на уровне подсознания.

– При подготовке к тесту или даже экзамену не следует просто заучивать раздел учебника, необходимо понять логику изложенного материала. Этому немало способствует составление развернутого плана, таблиц, схем, внимательное изучение исторических карт. Большую помощь оказывают разнообразные опубликованные сборники тестов, Интернет-тренажеры, позволяющие, во-первых, закрепить знания, во-вторых, приобрести соответствующие психологические навыки саморегуляции и самоконтроля. Именно такие навыки не только повышают эффективность подготовки, позволяют более успешно вести себя во время экзамена, но и вообще способствуют развитию навыков мыслительной работы.

##### *Методические указания по подготовке к промежуточной аттестации*

Промежуточная аттестация по дисциплине проводится в форме экзамена

Подготовка студентов к экзамену включает три стадии:

- самостоятельная работа в течение учебного года (триместра);
- непосредственная подготовка в дни, предшествующие экзамену;
- подготовка к ответу на вопросы, содержащиеся в билете.

Подготовку к экзамену необходимо целесообразно начать с планирования и подбора источников и литературы. Прежде всего, следует внимательно перечитать учебную программу и программные вопросы для подготовки к экзамену, чтобы выделить из них наименее знакомые. Далее должен следовать этап повторения всего программного материала. На эту работу целесообразно отвести большую часть времени. Следующим этапом является самоконтроль знания изученного материала, который заключается в устных ответах на

программные вопросы, выносимые на экзамен. Тезисы ответов на наиболее сложные вопросы желательно записать, так как в процессе записи включаются дополнительные моторные ресурсы памяти.

Предложенная методика непосредственной подготовки к экзамену может быть и изменена. Так, для студентов, которые считают, что они усвоили программный материал в полном объеме и уверены в прочности своих знаний, достаточно беглого повторения учебного материала. Основное время они могут уделить углубленному изучению отдельных, наиболее сложных, дискуссионных проблем.

Литература для подготовки к экзамену указана в программе курса.

Однозначно сказать, каким именно учебником нужно пользоваться для подготовки к экзамену нельзя, потому что учебники пишутся разными авторами, представляющими свою, иногда отличную от других, точку зрения по различным научным проблемам. Поэтому для полноты учебной информации и ее сравнения лучше использовать не менее двух учебников (учебных пособий). Студент сам вправе придерживаться любой из представленных в учебниках точек зрения по спорной проблеме (в том числе отличной от позиции преподавателя), но при условии достаточной научной аргументации. Наиболее оптимальны для подготовки к экзамену учебники и учебные пособия по экологическому праву, рекомендованные Министерством образования и науки.

Основным источником подготовки к экзамену является конспект лекций. Учебный материал в лекции дается в систематизированном виде, основные его положения детализируются, подкрепляются современными фактами и нормативной информацией, которые в силу новизны, возможно, еще не вошли в опубликованные печатные источники. Правильно составленный конспект лекций содержит тот оптимальный объем информации, на основе которого студент сможет представить себе весь учебный материал.

Следует точно запоминать термины и категории, поскольку в их определениях содержатся признаки, позволяющие уяснить их сущность и отличить эти понятия от других.

В ходе подготовки к экзамену студентам необходимо обращать внимание не только на уровень запоминания, но и на степень понимания категорий. А это достигается не простым заучиванием, а усвоением прочных, систематизированных знаний, аналитическим мышлением. Следовательно, непосредственная подготовка к экзамену должна в разумных пропорциях сочетать и запоминание, и понимание программного материала.

В этот период полезным может быть общение студентов с преподавателями по дисциплине на групповых и индивидуальных консультациях.

## **9. МАТЕРИАЛЬНО-ТЕХНИЧЕСКОЕ ОБЕСПЕЧЕНИЕ ДИСЦИПЛИНЫ**

### *Требования к материально-техническому обеспечению дисциплины*

Для проведения занятий лекционного и семинарского типа используются аудитории, оборудованные мультимедийными средствами обучения: экраном, проектором, ноутбуком (при отсутствии экрана, ноутбука и проектора – учебная доска).

Для проведения промежуточной аттестации по дисциплине используются аудитория, оснащенная учебной мебелью, экраном, ноутбуком и проектор (при отсутствии экрана, ноутбука и проектора – учебная доска).

Для самостоятельной работы обучающихся используется аудитория, оснащенная компьютерной техникой с возможностью подключения к сети Интернет и обеспечением доступа в электронную информационно-образовательную среду организации.

Для практической подготовки обучающихся используются аудитория, оснащенная учебной мебелью, экраном, ноутбуком и проектор (при отсутствии экрана, ноутбука и проектора – учебная доска).

Использование интернет-ресурсов предполагает проведение занятий в компьютерных классах с выходом в Интернет. В компьютерных классах обучающиеся имеют доступ к информационным ресурсам, к базе данных библиотеки (электронно-библиотечная система– <http://www.iprbookshop.ru> / <https://urait.ru>).

## **10. ОСОБЕННОСТИ ОСВОЕНИЯ ДИСЦИПЛИНЫ ЛИЦАМИ С ОГРАНИЧЕННЫМИ ВОЗМОЖНОСТЯМИ ЗДОРОВЬЯ**

Обучающимся с ограниченными возможностями здоровья предоставляются специальные учебники, учебные пособия и дидактические материалы, специальные технические средства обучения коллективного и индивидуального пользования, услуги ассистента (тьютора), оказывающего обучающимся необходимую техническую помощь, а также услуги сурдопереводчиков и тифлосурдопереводчиков.

Освоение дисциплины обучающимися с ограниченными возможностями здоровья может быть организовано совместно с другими обучающимися, а также в отдельных группах.

Освоение дисциплины обучающимися с ограниченными возможностями здоровья осуществляется с учетом особенностей психофизического развития, индивидуальных возможностей и состояния здоровья.

В целях доступности получения высшего образования по образовательной программе лицами с ограниченными возможностями здоровья при освоении дисциплины обеспечивается:

- 1) для лиц с ограниченными возможностями здоровья по зрению:



- присутствие тьютора, оказывающий студенту необходимую техническую помощь с учетом индивидуальных особенностей (помогает занять рабочее место, передвигаться, прочитать и оформить задание, в том числе, записывая под диктовку),
  - письменные задания, а также инструкции о порядке их выполнения оформляются увеличенным шрифтом,
  - специальные учебники, учебные пособия и дидактические материалы (имеющие крупный шрифт или аудиофайлы),
  - индивидуальное равномерное освещение не менее 300 люкс,
  - при необходимости студенту для выполнения задания предоставляется увеличивающее устройство;
- 2) для лиц с ограниченными возможностями здоровья по слуху:
- присутствие ассистента, оказывающий студенту необходимую техническую помощь с учетом индивидуальных особенностей (помогает занять рабочее место, передвигаться, прочитать и оформить задание, в том числе, записывая под диктовку),
  - обеспечивается наличие звукоусиливающей аппаратуры коллективного пользования, при необходимости обучающемуся предоставляется звукоусиливающая аппаратура индивидуального пользования;
  - обеспечивается надлежащими звуковыми средствами воспроизведения информации;
- 3) для лиц с ограниченными возможностями здоровья, имеющих нарушения опорно-двигательного аппарата:
- письменные задания выполняются на компьютере со специализированным программным обеспечением или надиктовываются тьютору;
  - по желанию студента задания могут выполняться в устной форме.

**Приложение к рабочей программе дисциплины**

**ФОНД ОЦЕНОЧНЫХ СРЕДСТВ (ОЦЕНОЧНЫЕ МАТЕРИАЛЫ) ДЛЯ ПРОВЕДЕНИЯ  
ТЕКУЩЕГО КОНТРОЛЯ УСПЕВАЕМОСТИ И ПРОМЕЖУТОЧНОЙ АТТЕСТАЦИИ  
по дисциплине «Философия»**

**1. ОПИСАНИЕ ПОКАЗАТЕЛЕЙ ОЦЕНИВАНИЯ КОМПЕТЕНЦИЙ, ФОРМИРУЕМЫХ В  
ПРОЦЕССЕ ОСВОЕНИЯ ДИСЦИПЛИНЫ**

Описание показателей оценивания компетенций, формируемых в процессе освоения дисциплины (модуля), и используемые оценочные средства приведены в таблице 1.

Таблица 1 – Показатели оценивания и оценочные средства для оценивания результатов обучения по дисциплине

Код и наименование формируемой компетенции	Код и наименование индикатора достижения формируемой компетенции	Показатели оценивания (результаты обучения)	Процедуры оценивания (оценочные средства)	
			текущий контроль успеваемости	промежуточная аттестация
УК-1. Способен осуществлять поиск, критический анализ и синтез информации, применять системный подход для решения поставленных задач	УК-1.2. Использует системный подход для решения поставленных задач	<b>Знает</b> сущность и принципы системного подхода	Тесты (вопрос № 34)	Устный опрос (вопрос № 38)
		<b>Умеет</b> анализировать задачу с использованием системного подхода	Дискуссия (тема № 3)	Ситуационные задачи (№ 1)
		<b>Владет</b> навыками системного анализа для решения поставленных задач	Ситуационные задачи (№ 1, 2)	Ситуационные задачи (№ 4)
УК-5. Способен воспринимать межкультурное разнообразие общества в социально-историческом, этическом и философском контекстах	УК-5.1. Учитывает межкультурное разнообразие в ходе мировоззренческой оценки происходящих процессов в обществе	<b>Знает</b> основные категории философии	Устный опрос (вопрос № 2)	Устный опрос (вопрос № 2)
		<b>Умеет</b> интерпретировать современное состояние общества с позиций межкультурного разнообразия	Дискуссия (тема № 2)	Ситуационные задачи (№ 5)
		<b>Владет</b> навыками учета особенностей восприятия межкультурного разнообразия в ходе мировоззренческой оценки происходящих процессов в обществе	Дискуссия (тема № 2)	Ситуационные задачи (№ 4)
УК-5. Способен воспринимать межкультурное разнообразие общества в социально-историческом, этическом и философском контекстах	УК-5.2. Анализирует современное состояние общества на основе знания истории, а также с позиций этики и философских знаний	<b>Знает</b> основы развития общества с позиции этики и философии	Устный опрос (вопрос № 39)	Устный опрос (вопрос № 28)
		<b>Умеет</b> интерпретировать современное состояние общества с позиций этики и философских знаний	Дискуссия (тема № 1)	Ситуационные задачи (№ 2)
		<b>Владет</b> навыками анализа исторических фактов, оценки явлений культуры	Ситуационные задачи (№ 3)	Ситуационные задачи (№ 6)
Знания, умения, навыки УК-1 (1.2), УК-5				Экзамен

## **2. МЕТОДИЧЕСКИЕ МАТЕРИАЛЫ, ОПРЕДЕЛЯЮЩИЕ ПРОЦЕДУРЫ ОЦЕНИВАНИЯ**

### **2.1. Методические материалы, определяющие процедуры оценивания в рамках текущего контроля успеваемости**

С целью определения уровня овладения компетенциями, закрепленными за дисциплиной, в заданные преподавателем сроки проводится текущий контроль знаний, умений и навыков каждого обучающегося.

Постоянный текущий контроль (после изучения каждой темы) позволяет обучающемуся систематизировать знания в разрезе отдельных тем дисциплины.

Все виды текущего контроля осуществляются на занятиях семинарского типа.

#### **Методическое описание подготовки и проведения тестирования**

Не менее, чем за неделю до тестирования, преподаватель определяет обучающимся исходные данные для подготовки к тестированию: разделы (темы, вопросы), по которым будут задания в тестовой форме, литературу и источники (с точным указанием разделов, тем, статей) для подготовки.

Тесты выполняются во время аудиторных занятий (практических).

Количество вопросов в тестовом задании определяется преподавателем.

На выполнение тестов отводится 0,5-1 академический час.

Индивидуальное тестовое задание выдается обучающемуся на бумажном носителе. Также тестирование может проводиться с использованием компьютерных средств и программ в специально оборудованных помещениях.

При прохождении тестирования пользоваться конспектами лекций, учебниками не разрешено.

Примеры тестовых заданий, а также критерии и шкала оценки приведены в п.3. Фонда оценочных средств.

#### **Методическое описание подготовки и проведения ситуационных задач (кейсов) / и практических заданий**

Преподаватель заранее подготавливает весь информационный комплекс, готовит бланки с кейсами и заданиями. Время решения кейса и практического задания указано в самом бланке. Студенты самостоятельно изучают и прорабатывают теоретический и справочный материал по теме. Кейсы и практические задания на усмотрение преподавателя могут быть предложены для решения как индивидуально, так и подгруппе студентов (до 3 человек).

Содержание кейсов и практических заданий, а также критерии и шкала оценки приведены в п.3. Фонда оценочных средств.

#### **Методическое описание подготовки и проведения дискуссии**

Не менее, чем за неделю до проведения дискуссии преподаватель доводит до сведения обучающихся информацию для подготовки к ней: тему, перечень литературы.

Примеры тем, а также критерии и шкала оценки приведены в п.3. Фонда оценочных средств.

#### **Методическое описание подготовки и проведения устного опроса**

Устные опросы проводятся преподавателем во время аудиторных занятий (лекционных или практических).

Основные вопросы для устного опроса доводятся до сведения студентов на предыдущем занятии.

Количество вопросов определяется преподавателем.

Время проведения опроса от 10 минут до 1 академического часа.

Устные опросы необходимо строить так, чтобы вовлечь в тему обсуждения максимальное количество обучающихся в группе, проводить параллели с уже пройденным учебным материалом данной дисциплины и смежными курсами, находить удачные примеры из современной действительности, что увеличивает эффективность усвоения материала на ассоциациях.

Перечень вопросов для проведения устных опросов, а также критерии и шкала оценки приведены в п.3. Фонда оценочных средств.

### **2.2. Методические материалы, определяющие процедуры оценивания в рамках промежуточной аттестации**

Экзамен – это форма промежуточной аттестации по дисциплине, задачей которой является комплексная оценка уровней достижения планируемых результатов обучения по дисциплине.

Процедура проведения данного оценочного мероприятия включает в себя: собеседование преподавателя со студентами по вопросу экзаменационного билета и решения практического задания или ситуационной задачи.

Билет к экзамену содержит 2 вопроса из перечня вопросов, приведенных в п. 3.5. и практического задания.

Вопросы к экзамену доводятся до сведения студентов заранее.

При подготовке к ответу пользование учебниками, учебно-методическими пособиями, средствами связи и электронными ресурсами на любых носителях запрещено.

Время на подготовку ответа – до 30 минут.

По истечении времени подготовки ответа, студент отвечает на вопросы экзаменационного билета. На ответ студента по каждому вопросу билета отводится, как правило, 3-5 минут.

После ответа студента преподаватель может задать дополнительные (уточняющие) вопросы и предложить выполнить практико-ориентированные задания в пределах предметной области.

После окончания ответа преподаватель объявляет обучающемуся оценку по результатам экзамена, а также вносит эту оценку в экзаменационную ведомость, зачетную книжку.

Уровень знаний, умений и навыков обучающегося определяется оценками «отлично», «хорошо», «удовлетворительно», «неудовлетворительно».

### **3. ОЦЕНОЧНЫЕ СРЕДСТВА, КРИТЕРИИ И ШКАЛА ОЦЕНКИ**

#### **Типовые задания для текущего контроля успеваемости**

##### **3.1. Перечень типовых тестовых заданий**

1. Тип мировоззрения определяется
  - а) критичностью
  - б) системность
  - в) отношением к природе
  - г) уровнем развития общества
2. Историческим типом глобального уровня мировоззрения является
  - а) наука
  - б) религия
  - в) материя
  - г) природа
3. Разница между историческими типами мировоззрения выражается в исследовании
  - а) объекта
  - б) субъекта
  - в) метода
  - г) предмета
4. В структуру философского знания входит
  - а) логика
  - б) биология
  - в) физиология
  - г) онтология
5. Признаком диалектики, как метода является
  - а) неизменность
  - б) локальность
  - в) противоречивость
  - г) статичность
6. Определите философскую традицию, к которой относится принцип «у-вей»
  - а) кинизм
  - б) даосизм
  - в) джайнизм
  - г) стоицизм
7. Философские тексты Вед носят название
  - а) Упанишады
  - б) Самоведы
  - в) Ригведы
  - г) Аджурведы
8. К школам раннего периода Древнегреческой философии относятся
  - а) киники
  - б) стоики
  - в) элеаты

- г) эпикурийцы
9. Укажите философа, высказавшего мысль о том, «Человек – мера всех вещей»
- Сократ
  - Платон
  - Аристотель
  - Протагор
10. Основными проблемами онтологии Платона является соотношение
- идеи и вещи
  - бытия и небытия
  - материи и формы
  - идеи и материи
11. Форма мировоззрения эпохи эллинизма, отрицающая ценности, нормы, традиции – это
- стоицизм
  - скептицизм
  - кинизм
  - позитивизм
12. Особенность этапа схоластики являлась постановка проблем соотношения
- этики, эстетики и религии
  - религии, науки и философии
  - онтологии, гносеологии и этики
  - природы, науки и человека
13. Укажите самого известного «западного» отца церкви периода патристики
- Фома Аквинский
  - Пьер Абеляр
  - Аврелий Августин
  - Иоанн Росцелин
14. Главным содержанием духовной практики исихазма стала школа
- творения
  - молитвы
  - страдание
  - наслаждение
15. Определите отличительные особенности философского мышления эпохи Возрождения
- космизм
  - теологизм
  - космоцентризм
  - антропоцентризм
16. Представителем рационализма в философии Нового времени был
- Ф. Бэкон
  - П. Гольбах
  - Р. Декарт
  - Б. Спиноза
17. Обозначьте позицию философов эпохи Просвещения, в трактовке социальных процессов
- гедонизм
  - агностицизм
  - материализм
  - идеализм
18. Понятие «категорический императив» И. Кант определил как
- неизменность вещей
  - признание господина
  - обязательное правило, побуждающее к поступку
  - стремление к насильственному завоеванию
19. Все мировое развитие Г. В. Ф. Гегель представил в виде движения
- чистого разума
  - божественного духа
  - мирового разума
  - фаворского света
20. Иррационалистическая тенденция в европейской философии XIX в. представлена творчеством
- О. Конта
  - Ф. Ницше
  - К. Маркса

- г) П. Фейерабенда
21. Русская философия является
- частью мировой философии
  - основой для мировой философии
  - центром мировой философии
  - продолжением мировой философии
22. Представителем религиозного направления русской философии к. XIX-н. XX в.в. был
- А. И. Герцен
  - В. И. Вернадский
  - В. С. Соловьев
  - К. Э. Циолковский
23. В основу диалектического материализма К. Маркса была положена диалектика
- Сократа
  - Гегеля
  - Демокрита
  - Гераклита
24. Выделите основные направления западноевропейской философии к. XIX- н. XX в.в.
- платонизм
  - рационализм
  - сенсуализм
  - феноменология
25. Укажите представителя аналитической философии XIX –XX в.в.
- К. Ясперс
  - Ж.-П. Сартр
  - Л. Витгенштейн
  - М. Хайдеггер
26. Укажите основные разделы философии
- логика
  - физика
  - аксиология
  - диалектика
  - гносеология
27. Основными философскими школами Китая являются
- кинизм
  - даосизм
  - буддизм
  - конфуцианство
  - платонизм
28. Основными особенностями философии Нового времени
- механицизм
  - эмпиризм
  - рационализм
  - научоцентризм
  - антропоцентризм
29. Укажите представителей немецкой классической философии
- И. Кант
  - Г. Лейбниц
  - И. Фихте
  - Ф. Вольтер
  - Ф. Шеллинг
30. Определите основные направления развития русской философии к. XIX –XX в.в.
- марксистская философия
  - аналитическая философия
  - русский космизм
  - экзистенциальная философия
  - религиозная философия
- Установите соответствие**
- |                         |                       |
|-------------------------|-----------------------|
| 31. Философские разделы | Проблематика          |
| 1) Онтология            | а) учение о человеке  |
| 2) Гносеология          | б) учение о ценностях |

- |                         |                       |
|-------------------------|-----------------------|
| 3) Аксиология           | в) учение и бытие     |
| 4) Антропология         | д) о познании         |
| 5) Социальная философия | е) учение об обществе |

- |                |             |
|----------------|-------------|
| 32.Философы    | Первоначало |
| 1) Фалес       | а) огонь    |
| 2) Гераклит    | б) вода     |
| 3) Пифагор     | в) атомы    |
| 4) Демокрит    | г) апейрон  |
| 5) Анаксимандр | д) число    |

**Дополните**

33. Путь формирования систематизированного философского знания в Древней Индии пролегал через оппозиции к ...

34. Сущность и принципы системного подхода – это ...

35. Сама развитая форма диалектики как теории развития в рамках немецкой классической философии была разработана –

### Критерии и шкала оценки

Количество правильных ответов:

Менее 52% - «неудовлетворительно»

53-70% – «удовлетворительно»

71-85% – «хорошо»

86-100% – «отлично»

### 3.2. Типовые вопросы к устному опросу

1. Перечислите основные определения термина философия. Как вы их понимаете?
2. Перечислите и охарактеризуйте основные категории философии.
3. Каков круг проблем философии?
4. Чем философия отличается от других наук?
5. Назовите основные периоды античной философии.
6. Назовите основных представителей ранней античной философии и раскройте суть их учений. (Фалес, Анаксимен, Гераклит, Пифагор).
7. Почему раннюю античную философию называют натурфилософией?
8. Раскройте основные идеи Платона.
9. Приведите примеры мифологического мышления в наше время.
10. Назвать хронологические рамки эпохи Возрождения.
11. Раскройте основные предпосылки появления эпохи Возрождения.
12. Дать характеристику особенностей философских взглядов эпохи Возрождения.
13. Перечислить основные направления философии Возрождения.
14. Дать характеристику гуманистической философии.
15. Натурфилософы Возрождения.
16. Политическая философия Н. Макиавелли.
17. Утопическая философия.
18. Основные идеи философии реформации.
19. Охарактеризовать период нового времени.
20. В чем отличие Нового времени от Возрождения?
21. Что такое эмпиризм, рационализм – эмпирики, рационалисты.
22. Какие познавательные способности человека отмечал И.Кант?
23. Что такое агностицизм?
24. Сущность учения о морали И.Канта.
25. Раскройте основные законы диалектики.
26. Философские взгляды А.Шопенгауэра.
27. Дать характеристику основных особенностей русской философии.
28. Что является предметом русской философии?
29. Раскройте сущность философии западничества и славянофильства.
30. Представители русского космизма.
31. Раскройте философские взгляды В. Соловьева.
32. Философские взгляды Н. Бердяева.
33. Дать характеристику понятий материализм, идеализм.

34. В чем заключаются принципиальные различия материализма и идеализма по вопросу о природе и роли сознания.
35. Субъект и объект познания.
36. Что может служить критерием истины?
37. Что такое культура. Виды культур.
38. В чем заключается различие культуры и цивилизации.
39. Охарактеризуйте развития общества с позиции этики и философии.

#### Критерии и шкала оценки ответа при устном опросе

Оценка	Критерии
<b>Отлично</b>	<i>Отлично</i> ставится, если обучающийся демонстрирует глубокое, полное раскрытие вопросов. Выдвигаемые им положения аргументированы и иллюстрированы примерами. В освещении содержания вопроса используется аналитический подход, обосновывается своя точка зрения; делаются содержательные выводы. Материал изложен в определенной логической последовательности, литературным языком, с использованием современных научных терминов; ответ самостоятельный.
<b>Хорошо</b>	<i>Хорошо</i> ставится, если обучающийся демонстрирует достаточно полный и правильный ответ; выдвигаемые теоретические положения подтверждены примерами; в ответе представлены различные подходы к рассматриваемой проблеме, но их обоснование не аргументировано, отсутствует собственная точка зрения; сделаны краткие выводы; материал изложен в определенной логической последовательности, при этом допущены две-три несущественные ошибки (или оговорки), исправленные по требованию преподавателя.
<b>Удовлетворительно</b>	При <i>удовлетворительном</i> ответе обучающийся допускает одну существенную ошибку; ответ недостаточно логически выстроен; базовые понятия употреблены правильно, но обнаруживается недостаток раскрытия теории; выдвигаемые положения недостаточно аргументированы и не подтверждены примерами; ответ носит преимущественно описательный, а не концептуальный характер; научная терминология используется недостаточно.
<b>Неудовлетворительно</b>	При <i>неудовлетворительном</i> ответе обучающийся допускает ряд существенных ошибок, которые он не может исправить при наводящих вопросах преподавателя; не может дать научное обоснование проблемы; выводы отсутствуют или носят поверхностный характер; преобладает бытовая лексика; наблюдаются значительные неточности в использовании научной терминологии.

#### 3.3. Типовые темы для дискуссий

1. Современное состояние общества: этический и философский аспекты.
2. Современное состояние общества с позиций межкультурного разнообразия: мировоззренческая оценка происходящих процессов в обществе.
3. Способы анализа задач с использованием системного подхода.

#### Критерии и шкала оценки участия в дискуссии

<i>отлично</i>	при аргументации точки зрения студент показал умение грамотно подбирать факты, излагать основные положения, аргументировано отстаивать свою точку зрения и воспринимать противоположные, отвечать на вопросы оппонентов;
<i>хорошо</i>	при аргументации точки зрения студент показал умение грамотно подбирать факты, излагать основные положения, однако не смог убедительно аргументировать свою точку зрения и отвечать на вопросы оппонентов;
<i>удовлетворительно</i>	при аргументации точки зрения студент смог подобрать некоторые факты, но при этом ему не удалось обосновать свою точку зрения;
<i>неудовлетворительно</i>	при аргументации точки зрения студент не смог подобрать аргументы и факты для обоснования своей позиции.

#### 3.4. Перечень типовых ситуационных задач (кейсов)



1. Известно, что среди различных видов систем существуют функциональные и органические системы. К функциональным системам можно отнести различного рода машины и механизмы, а к органическим – разнообразные живые организмы. Опираясь на знания сущностных характеристик указанных видов систем, **проведите системный анализ для решения поставленной задачи**, давая обоснованные ответы на следующие вопросы: 1) Каковы отношения между частью и целым в рассматриваемых системах? 2) Чем различаются между собой способы бытия обоих видов систем? (В качестве наглядного примера можно, например, сравнить часовой механизм и растение.) 3) В чем отличие работы мастера-часовщика, обеспечивающего функционирование часового механизма, от действий садовника, выращивающего окультуренные растения? (Ответ необходимо построить исходя из понимания различий рассматриваемых видов систем.)
2. Предположим, беседуют два человека. Один из них – участник Курской битвы (5 июля–23 августа 1943 г.), другой – известный военный историк, который описал в своей книге сражение на Курской дуге, но сам в нем не участвовал. Безусловно, оба собеседника знают о событиях Курской битвы. Но при этом знание участника битвы отличается от знания военного историка. **Проведите системный анализ для решения поставленной задачи** на основе представленной эпистемологической ситуации, отвечая на вопрос «что значит знать?»
3. Используя **навыки анализа исторических фактов, оценки явлений культуры** дайте аргументированную оценку следующему отрывку из научной статьи в письменном виде.  
«В различных культурных картинах мира историческая оценка может содержать кардинально разные интерпретации и даже наполнение. Выражение оценочного суждения строится на основе разных акцентов, выраженных в знаковых конструктах исторической реальности. При этом в современности может одновременно существовать несколько, условно говоря, «исторических процессов», появившихся вследствие различных трактовок (с позиций разных социальных, национально-религиозных, возрастных, политических и прочих групп и даже научных школ)».

#### **Критерии и шкала оценки выполнения ситуационной задачи (кейса)**

<i>отлично</i>	при аргументации точки зрения студент показал умение грамотно подбирать факты, излагать основные положения, аргументировано отстаивать свою точку зрения и воспринимать противоположные, отвечать на вопросы оппонентов;
<i>хорошо</i>	при аргументации точки зрения студент показал умение грамотно подбирать факты, излагать основные положения, однако не смог убедительно аргументировать свою точку зрения и отвечать на вопросы оппонентов;
<i>удовлетворительно</i>	при аргументации точки зрения студент смог подобрать некоторые факты, но при этом ему не удалось обосновать свою точку зрения;
<i>неудовлетворительно</i>	при аргументации точки зрения студент не смог подобрать аргументы и факты для обоснования своей позиции.

#### **Типовые задания для промежуточной аттестации**

##### **3.5. Типовые контрольные вопросы для устного опроса на экзамене**

1. Философия и мировоззрение. Исторические типы мировоззрения: миф, религия, философия.
2. Предмет философии и его генезис. **Основные категории философии**. Специфика философского осмысления мира.
3. Основные функции философии: мировоззренческая, методологическая, аксиологическая, социально-практическая.
4. Социальная направленность философского знания. Сущность общечеловеческих ценностей в философии.
5. основополагающие принципы древнеиндийской философии, ее основные школы и направления.
6. Характерные черты философии Древнего Китая. Основные школы.
7. Условия возникновения и развития философии в Древней Греции. Постановка и решение проблемы первоосновы мира древнегреческими философами.
8. Философия Сократа и ее значение для понимания сущности человека. Обоснование идеальной реальности в философии Платона.
9. Энциклопедическая философская система Аристотеля.
10. Основные принципы философии эпохи Средневековья, теоцентризм как ее системообразующий принцип.

11. Основные периоды средневековой философии. Патристика (Августин Блаженный).
12. Схоластика (Фома Аквинский).
13. Основные философские проблемы средневековой философии. Проблема доказательства бытия Бога.
14. Характерные черты эпохи Возрождения, их отражение в философской мысли. Антропоцентрический, гуманистический характер философии эпохи Возрождения.
15. Переход от неоплатонических познавательных программ (Николай Кузанский) к гуманистическим (Франческо Петрарка).
16. Утверждение натурфилософской ориентации в знании Н. Коперник, Дж. Бруно, Г. Галилей).
17. Социально- философские утопии (Т.Мор, Т.Кампанелла).
18. Проблема источника достоверных знаний: эмпиризм (Ф.Бэкон).
19. Проблема источника достоверных знаний: рационализм (Р.Декарт).
20. Сенсуализм Дж.Локка.
21. Связь гносеологии и онтологии: пантеистический монизм Б. Спинозы, дуализм Декарта, плюралистическая монадология Г. Лейбница.
22. Теория общественного договора Дж. Локка и Т. Гоббса.
23. Философское учение И.Канта.
24. Философская система И.Фихте.
25. Философская концепция Гегеля.
26. Антропологический материализм Л. Фейербаха.
27. Проблема метода в «первом» позитивизме (О. Конт, Г. Спенсер) и источника познания в эмпириокритицизме (Э. Мах, Р. Авенариус).
28. Проблемы развития научного знания в постпозитивизме (К. Поппер, Т. Кун).
29. Философские проблемы психоанализа (З. Фрейд, Э. Фромм).
30. Проблема человека в философии XX века: экзистенциализм, философская антропология.
31. Основные темы экзистенциализма (М. Хайдеггер, Ж.-П. Сартр, К. Ясперс).
32. Религиозная философия в XX веке, ее основные черты. Неотомизм, протестантская философия.
33. Особенности формирования и основные этапы развития русской философской мысли.
34. Русская философия XVIII - первой половины XIX вв. (М.В.Ломоносов, А.Н.Радищев).
35. Западничество и славянофильство.
36. Онтология как учение о бытии.
37. Материальное и идеальное, объективное и субъективное бытие.
38. Гносеология как учение о познании, ее место в системе философского знания. [Сущность и принципы системного подхода](#).
39. Предмет и методы социальной философии. Характерные черты и основные функции социальной системы. [Основы развития общества с позиции этики и философии](#).
40. Глобальные проблемы современности: классификация и характеристика.

### 3.6. Типовые ситуационные задачи на экзамене

1. Ознакомьтесь с фрагментами работ философов, указанных ниже, и [проанализируйте задание с использованием системного подхода](#) сравнив представления о технике в теориях: М. Хайдеггера, Ж. Эллюля, Н. Бердяева.

**М. Хайдеггер "Вопрос о технике" (1954).** "В самом злом плену у техники мы оказываемся тогда, когда видим в ней что-то нейтральное..."

"Техника — не простое средство. Техника — вид раскрытия потаенного. Это область выведения из потаенного, осуществления истины".

**Ж. Эллюль "Другая революция" (1969):** "Мы живем в техническом и рационалистическом мире... Природа уже не есть наше живописное окружение. По сути дела, среда, мало-помалу создающаяся вокруг нас, есть прежде всего вселенная Машины. Техника сама становится средой в прямом смысле этого слова. Техника окружает нас как сплошной кокон без просветов, делающий природу совершенно бесполезной, покорной, вторичной, малозначительной. Что имеет значение — так это техника. Природа оказалась демонтированной науками и техникой: техника составила целостную среду обитания, внутри которой человек живет, чувствует, мыслит, приобретает опыт. Все глубокие впечатления, получаемые им, приходят от техники".

"Искусство по-настоящему укоренено в этой новой среде, которая со своей стороны вполне реальна и требовательна. И совершившегося перехода от старой, традиционной среды к этой технической среде достаточно для объяснения всех особенностей современного искусства. Все творчество сосредоточивается в области техники, и миллионы технических средств выступают свидетельством этого творческого размаха, намного более поразительного, чем все то, что смог произвести художник.

Художник уже не может оставаться творцом перед реальностью этого колоссального продуцирования вещей, материалов, товаров, потребностей, символов, выбрасываемых ежедневно техническим производством. Теперешнее искусство — отражение технической реальности".

"Что мне кажется новым в недавней эволюции технических средств, — пишет он, — так это то, что развитие технические средства за последние десять лет (в основном в секторе информатики, телематики) привели к абсурду, производят, требуют абсурдного поведения со стороны человека и ставят нас в абсурдные ситуации с точки зрения экономики. Иначе говоря, совершенно непредвидимо экстремальная точка развития современной техники встретила философию абсурда".

"Мы производим то, в чем нет никакой нужды, что не соответствует никакой пользе, но производим это, потому что имеется техническая возможность сделать это, и нужно использовать эту техническую возможность, нужно устремиться в этом направлении неумолимо и абсурдно. Так же и используем продукт, в котором никто не нуждается, тем же самым абсурдным и непреклонным образом". "Ничто не имеет смысла, ничто не имеет ценности, следовательно, развитие техники так же приемлемо, как и все остальное".

### **Н.А. Бердяев**

"Я думаю, что победоносное появление машины есть одна из самых больших революций в человеческой судьбе... Переворот во всех сферах жизни начинается с появления машины. Происходит как бы вырывание человека из недр природы, замечаемое изменение всего ритма жизни. Раньше человек был органически связан с природой и его общественная жизнь складывалась соответственно с жизнью природы. Машина радикально меняет это отношение между человеком и природой, она не только по видимости покоряет человеку природные стихии, но она покоряет и самого человека. Какая-то таинственная сила, как бы чуждая человеку и самой природе, входит в человеческую жизнь, какой-то третий элемент, не природный и не человеческий, получает страшную власть и над человеком, и над природой. Эта новая страшная сила разлагает природные формы человека".

"Но, кроме того, что человек отдаляется от природы и между ними выстраивается искусственная среда орудий, машина налагает печать своего образца на дух человека, на все стороны его деятельности"

"Культура обездушивается... Развитие техники ведет к истреблению духовности".

"Происходит головокружительное ускорение, бешеная быстрота всех процессов. Человек не имеет времени опомниться. Происходит острый процесс дегуманизации, и он происходит именно от роста человеческого могущества. В этом парадокс. В мещанский век технической цивилизации происходит непомерный рост богатств, и богатства эти периодически разрушаются страшными волнами. В известном смысле, разрушительные волны, вызванные волей к могуществу, являются роком обществ, основанных на господстве технической цивилизации и погруженных в мещанское довольство".

"Государство становится все более тоталитарным, оно не хочет признавать никаких границ своей власти... Человек становится средством внечеловеческого процесса, он лишь функция производственного процесса. Человек оценивается утилитарно, по его производительности. Это есть отчуждение человеческой природы и разрушение человека".

"Машина и техника, — отмечает он, — наносят страшные поражения душевной жизни человека, и прежде всего жизни эмоциональной, человеческим чувствам. Душевно-эмоциональная стихия угасает в современной цивилизации... Машинная, техническая цивилизация опасна прежде всего для души. Сердце с трудом выносит прикосновение холодного металла, оно не может жить в металлической среде. Для нашей эпохи характерны процессы разрушения сердца как ядра души. Все разложилось на элемент интеллектуальный и на чувственные ощущения... Техника наносит страшные удары гуманизму, гуманистическому мирозерцанию, гуманистическому идеалу человека и культуры. Машина по природе своей антигуманистична... Техника убийственно действует на душу". Техника, отмечает он далее, может привести также к гибели человечества. И от напряжения силы духа зависит, избежит ли человек этой участи. Исключительная власть технизации и машинизации влечет именно к этому пределу, к небытию в техническом совершенстве. Невозможно допустить автономию техники, предоставить ей полную свободу действия, она должна быть подчинена духу и духовным ценностям жизни... Дух человеческий справится с грандиозной задачей в том лишь случае, если он не будет изолирован и не будет опираться лишь на себя, если он будет соединен с Богом. Только тогда сохранится в человеке образ и подобие Божие, т. е. сохранится и человек". "Эпоха неслыханной власти техники над человеческой душой кончится, но кончится она не отрицанием техники, а подчинением ее духу".

2. Есть ли объективная справедливость в решении биоэтических вопросов? Как с точки зрения нравственности установить приоритет в оказании медицинской помощи? Можно ли руководствоваться принципом общественного блага в данном случае и в чем оно будет состоять? **Проанализируйте следующую ситуацию, интерпретируя современное состояние общества с позиций этики и философских знаний.** В клинику одновременно поступают два пациента, требующих незамедлительного переливания крови – старик и ребенок. В распоряжении врачей имеется только одна

порция донорской крови, а значит, только один из пациентов может быть спасен. Как будет решен вопрос? А если, ребенок – даун, четырнадцатый в семье алкоголиков, а старик – известный ученый или мещенат. Изменится ли Ваше решение?

3. «Межкультурная философия – это определенный тип философского убеждения, подхода и глубинного понимания. Ни одна философия, так же как ни одна культура не являются единственными, а потому не имеют право абсолютизировать себя». Проанализируйте высказывание Рама Адхара Малла с **позиции учета особенностей восприятия межкультурного разнообразия в ходе мировоззренческой оценки происходящих процессов в обществе.**
4. **Используя навыки системного анализа для решения поставленных задач, проанализируйте** работу Т. Куна «Структура научных революций» и подготовьте ответы на следующие вопросы: а) Как следует понимать тезис Куна о том, что при смене научных парадигм происходит изменение самого мира? б) В чем суть такого описываемого Куном феномена, как «переключение зрительного гештальта»? в) Как Кун описывает переход от старой научной парадигмы к новой? г) Почему ученый, как утверждает Кун, при переходе к новой научной парадигме должен «научиться видеть новый гештальт»?
5. **Интерпретируя современное состояние общества с позиций межкультурного разнообразия проанализируйте высказывание** иранского философа Голамреза А’авани. «Некоторые философы утверждают, что различные философские школы являются автономными, как независимые круги или параллельные линии, которые не имеют общих элементов, и даже если может показаться, что аналогичные вопросы обсуждаются в разных школах, то на самом деле каждая из них должна быть понята и интерпретирована в рамках собственного своеобразного контекста и только в связи с ее основополагающими принципами. Другими словами, сравнительное изучение философских вопросов означает их изъятие из их собственного контекста, что, в конечном счете, приведет к неким противоречиям. Но подобное рассуждение говорит, что и философия, и философские вопросы настолько двусмысленны, что общее понимание в среде философов почти невозможно. Можно даже сказать, что философия, которая по своей природе требует более глубокого проникновения в действительность, утрачивает основание своего бытия. Кроме того, эта точка зрения, ведет в конечном итоге к релятивизму и делает поиск истины, который традиционно рассматривается как единственная цель философской деятельности, избыточным и бесполезным».
6. **Используя навыки анализа исторических фактов и оценки явлений культуры** оцените влияние деятелей искусства эпохи Возрождения на формирование нового типа мировоззрения. Аргументированно обоснуйте свой ответ.

#### **Критерии и шкала оценки экзамена по дисциплине**

<i>Отлично</i>	<ul style="list-style-type: none"> <li>- студент глубоко и всесторонне усвоил программный материал;</li> <li>- уверенно, логично, последовательно и грамотно его излагает;</li> <li>- умело обосновывает и аргументирует выдвигаемые им идеи;</li> <li>- делает выводы и обобщения;</li> <li>- свободно владеет системой философских понятий.</li> </ul>
<i>Хорошо</i>	<ul style="list-style-type: none"> <li>- студент твердо усвоил программный материал, грамотно и по существу излагает его, опираясь на знания основной литературы;</li> <li>- не допускает существенных неточностей;</li> <li>- аргументирует научные положения;</li> <li>- делает выводы и обобщения;</li> <li>- владеет системой философских понятий.</li> </ul>
<i>Удовлетворительно</i>	<ul style="list-style-type: none"> <li>- студент усвоил только основной программный материал, по существу, излагает его, опираясь на знания только основной литературы;</li> <li>- допускает несущественные ошибки и неточности;</li> <li>- испытывает затруднения в практическом применении полученных знаний;</li> <li>- слабо аргументирует научные положения;</li> <li>- затрудняется в формулировании выводов и обобщений;</li> <li>- частично владеет системой философских понятий.</li> </ul>
<i>Неудовлетворительно</i>	<ul style="list-style-type: none"> <li>- студент не усвоил значительной части программного материала;</li> <li>- допускает существенные ошибки и неточности при рассмотрении поставленных проблем;</li> <li>- испытывает трудности в практическом применении знаний;</li> <li>- не может аргументировать научные положения;</li> <li>- не формулирует выводов и обобщений.</li> </ul>